

**НАЦИОНАЛЬНЫЙ СТАТИСТИЧЕСКИЙ КОМИТЕТ  
РЕСПУБЛИКИ БЕЛАРУСЬ**

**ОСНОВНЫЕ СОЦИАЛЬНО-ЭКОНОМИЧЕСКИЕ ПОКАЗАТЕЛИ  
ПО РЕСПУБЛИКЕ БЕЛАРУСЬ, ОБЛАСТЯМ И ГОРОДУ МИНСКУ  
В ЯНВАРЕ-АПРЕЛЕ 2015 г.**

**МИНСК 2015**

Данные по периодам 2014 и 2015 гг. представлены на основе разработки текущей отчетности, являются предварительными и могут быть уточнены.

Параметры прогноза, приведенные в бюллетене, утверждены постановлениями Совета Министров Республики Беларусь:

на 2011 год – от 22 января 2010 г. № 1874;

на 2012 год – от 30 декабря 2011 г. № 1779;

на 2013 год – от 6 ноября 2012 г. № 1021 (с учетом дополнений и изменений по постановлению от 24 мая 2013 г. № 420);

на 2014 год – от 13 января 2014 г. № 17;

на 2015 год – от 24 декабря 2014 г. № 1238.

Параметры прогноза по экспорту товаров и услуг на 2011 год утверждены Национальной программой развития экспорта Республики Беларусь на 2011 – 2015 годы (постановление Совета Министров Республики Беларусь от 23 мая 2011 г. № 656).

Задания по вводу в эксплуатацию общей площади жилых домов на 2013 год утверждены постановлением Совета Министров Республики Беларусь от 6 ноября 2012 г. № 1023, на 2014 год – постановлением Совета Министров Республики Беларусь от 31 декабря 2013 г. № 1191, на 2015 год – постановлением Совета Министров Республики Беларусь от 8 ноября 2014 г. № 1055.

Данные по заработной плате приведены:

по годовым данным за 2011-2014 гг. – с учетом микроорганизаций и малых организаций без ведомственной подчиненности;

по периодам 2014 и 2015 гг. – без учета микроорганизаций и малых организаций без ведомственной подчиненности.

Финансовые результаты приведены без учета банков, бюджетных организаций, страховых организаций, микроорганизаций и малых организаций без ведомственной подчиненности.

## СОДЕРЖАНИЕ

	стр.		стр.
<b>ВАЛОВОЙ РЕГИОНАЛЬНЫЙ ПРОДУКТ И ПРОИЗВОДИТЕЛЬНОСТЬ ТРУДА</b>		<b>СЕЛЬСКОЕ ХОЗЯЙСТВО</b>	
ВВП в 2014-2015 гг. ....	5	Производство продукции сельского хозяйства в 2014-2015 гг. ....	9
Объемы и удельный вес ВРП областей и г. Минска в ВВП .....	5	Объемы и удельный вес областей в производстве продукции сельского хозяйства в хозяйствах всех категорий .....	9
Индексы ВРП .....	5	Индексы производства продукции сельского хозяйства .....	9
Влияние областей и г. Минска на формирование ВВП .....	5	<b>Сельскохозяйственные организации</b>	
Производительность труда по ВВП и реальная заработная плата в 2014-2015 гг. ....	6	Реализация скота и птицы на убой (в живом весе) .....	10
ВДС на одного занятого в экономике .....	6	Производство молока .....	10
Производительность труда по ВДС и реальная заработная плата ...	6	Реализация молока .....	11
<b>ПРОМЫШЛЕННОСТЬ</b>		Производство яиц .....	11
Промышленное производство в 2014-2015 гг. ....	7	<b>ИНВЕСТИЦИИ И СТРОИТЕЛЬСТВО</b>	
Индексы промышленного производства .....	7	Инвестиции в основной капитал в 2014-2015 гг. ....	12
Объемы и удельный вес областей и г. Минска в общем объеме промышленного производства.....	7	Индексы инвестиций в основной капитал .....	12
Удельный вес отгруженной инновационной продукции в общем объеме отгруженной продукции .....	7	Объемы и удельный вес областей и г. Минска в общем объеме инвестиций в основной капитал .....	12
Соотношение запасов готовой продукции и среднемесячного объема производства в 2014-2015 гг. ....	8	Удельный вес затрат на приобретение машин, оборудования, транспортных средств .....	12
Соотношение запасов готовой продукции и среднемесячного объема производства по областям и г. Минску .....	8	Ввод в эксплуатацию жилых домов в 2014-2015 гг. ....	13
Соотношение экспорта товаров и объема промышленного производства в 2014-2015 гг. ....	8	Индексы ввода в эксплуатацию жилых домов .....	13
		Ввод в эксплуатацию жилых домов .....	13

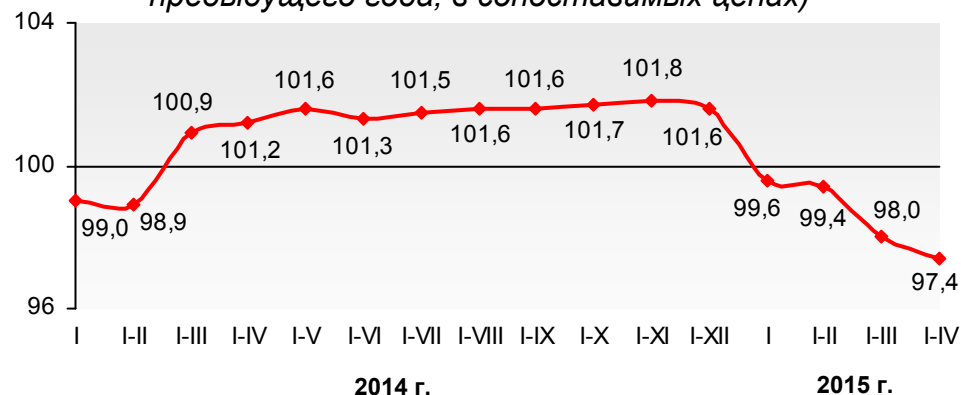
## СОДЕРЖАНИЕ

	стр.		стр.
<b>ВНЕШНЯЯ ТОРГОВЛЯ</b>		<b>ФИНАНСЫ</b>	
Экспорт и импорт товаров в 2014-2015 гг. ....	14	Рентабельность продаж в 2014-2015 гг. ....	21
Экспорт товаров .....	14	Рентабельность продаж по областям и г. Минску .....	21
Импорт товаров .....	14	Чистая прибыль, убыток (-) .....	21
Сальдо внешней торговли товарами .....	14	Удельный вес убыточных организаций в общем количестве организаций в 2014-2015 гг. ....	22
Объемы и удельный вес областей и г. Минска в общем объеме экспорта и импорта товаров .....	15	Удельный вес убыточных организаций в общем количестве организаций по областям и г. Минску .....	22
Экспорт сельскохозяйственной продукции и продуктов питания ...	16	Сумма чистого убытка в среднем на одну убыточную организацию .....	22
Экспорт и импорт услуг в 2014-2015 гг. ....	17	Просроченная дебиторская задолженность .....	23
Экспорт услуг .....	17	Просроченная кредиторская задолженность .....	23
Импорт услуг .....	17	Просроченная задолженность по кредитам и займам .....	23
Сальдо внешней торговли услугами .....	17	<b>ИНОСТРАННЫЕ ИНВЕСТИЦИИ</b>	
Объемы и удельный вес областей и г. Минска в общем объеме экспорта и импорта услуг .....	18	Валовое поступление прямых иностранных инвестиций .....	24
<b>ТОРГОВЛЯ</b>		Прямые иностранные инвестиции на чистой основе (без учета задолженности прямому инвестору за товары, работы, услуги) по областям и г. Минску .....	24
Оптовый товарооборот в 2014-2015 гг. ....	19	<b>ЗАНЯТОСТЬ НАСЕЛЕНИЯ И ОПЛАТА ТРУДА</b>	
Оптовый товарооборот .....	19	Численность населения, занятого в экономике .....	25
Удельный вес областей и г. Минска в республиканском объеме оптового товарооборота .....	19	Численность безработных, зарегистрированных в органах по труду, занятости и социальной защите, и уровень зарегистрированной безработицы .....	25
Розничный товарооборот в 2014-2015 гг. ....	20	Реальная заработная плата в 2014-2015 гг. ....	26
Розничный товарооборот .....	20	Реальная заработная плата .....	26
Объемы и удельный вес областей и г. Минска в республиканском объеме розничного товарооборота .....	20	Номинальная начисленная среднемесячная заработная плата ....	26
Структура розничного товарооборота .....	20		

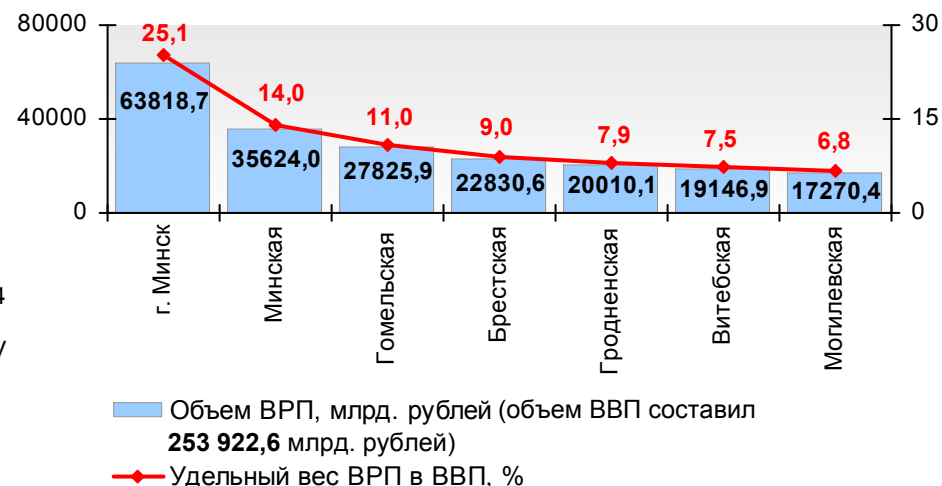
## ВАЛОВОЙ РЕГИОНАЛЬНЫЙ ПРОДУКТ И ПРОИЗВОДИТЕЛЬНОСТЬ ТРУДА

### ВВП в 2014-2015 гг.

(в процентах к соответствующему периоду  
предыдущего года; в сопоставимых ценах)

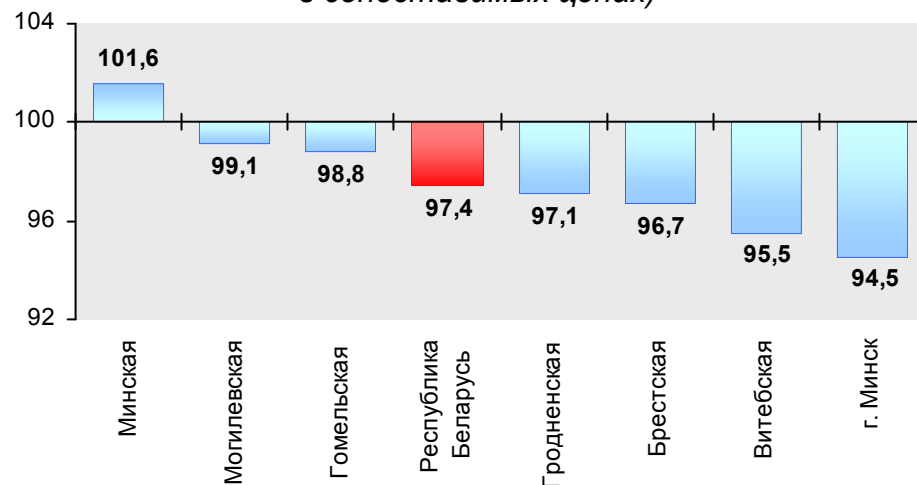


### Объемы и удельный вес ВРП областей и г. Минска в ВВП в январе-апреле 2015 г.

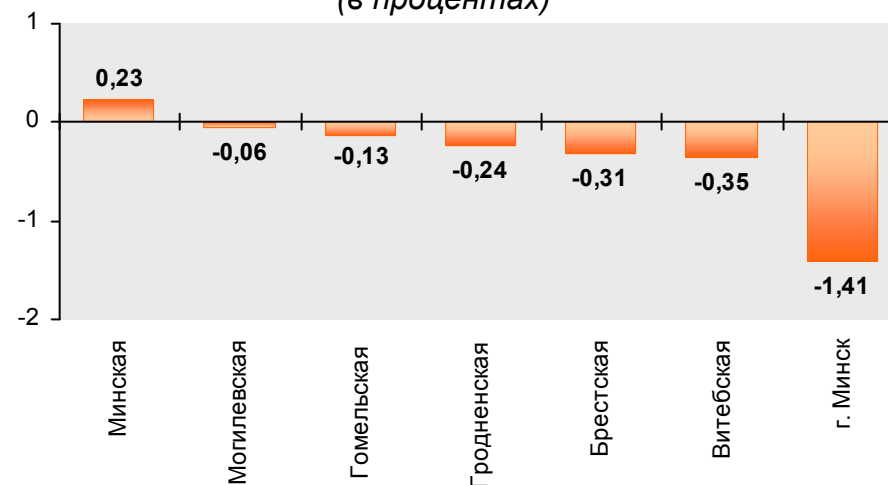


### Индексы ВРП в январе-апреле 2015 г.

(в процентах к январю-апрелю 2014 г.;  
в сопоставимых ценах)

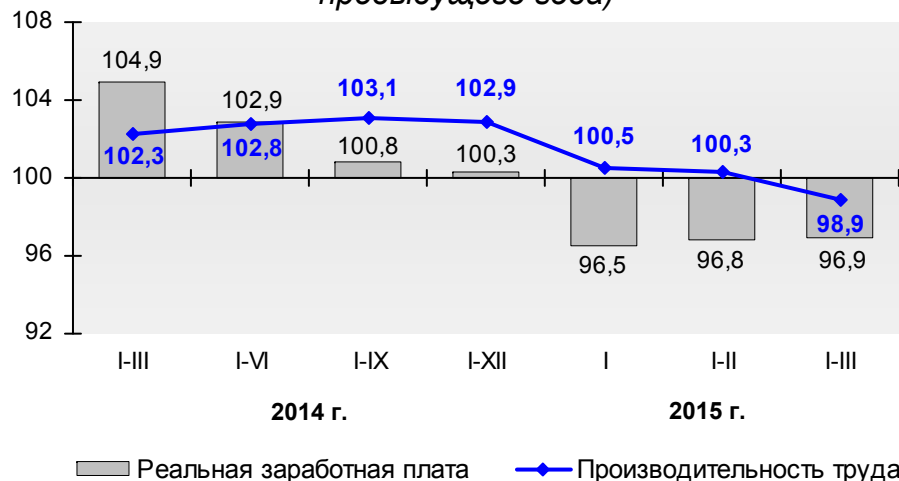


### Влияние областей и г. Минска на формирование ВВП в январе-апреле 2015 г. (в процентах)



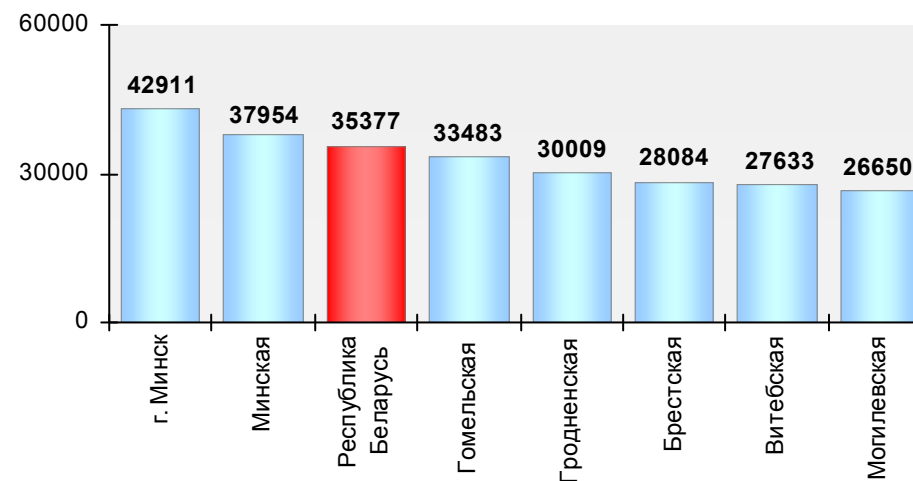
**Производительность труда по ВВП  
и реальная заработная плата в 2014-2015 гг.**

(в процентах к соответствующему периоду  
предыдущего года)




**ВДС на одного занятого в экономике  
в I квартале 2015 г.**

(тысяч рублей)



**Производительность труда по ВДС и реальная заработная плата  
в I квартале 2015 г.**

(в процентах к I кварталу 2014 г.)



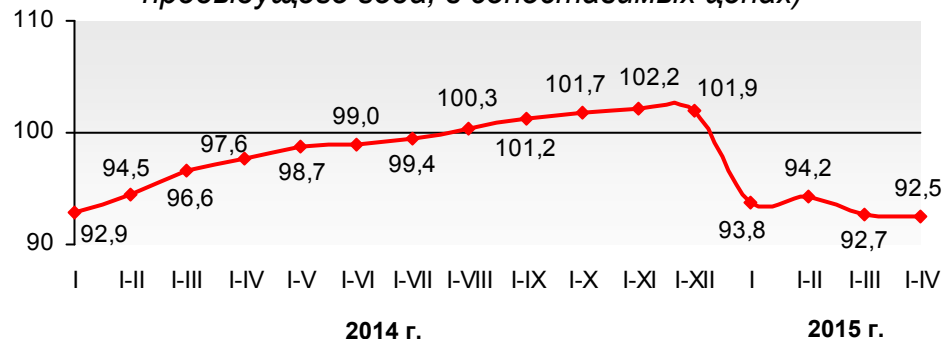
■ Производительность труда

■ Реальная заработная плата

## ПРОМЫШЛЕННОСТЬ

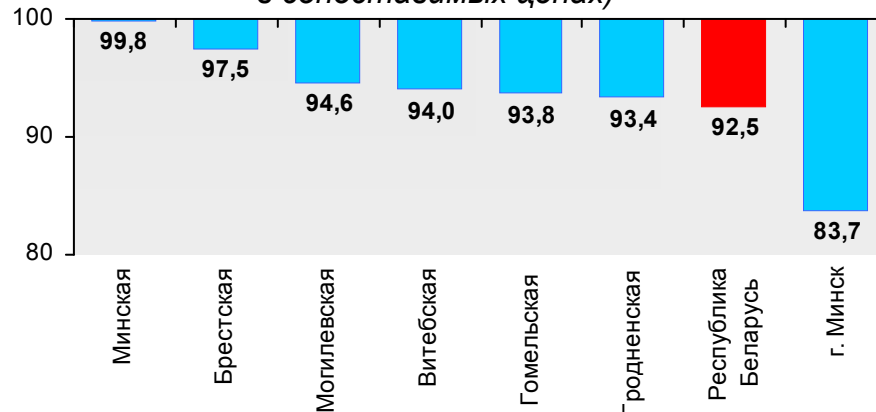
### Промышленное производство в 2014-2015 гг.

(в процентах к соответствующему периоду  
предыдущего года; в сопоставимых ценах)

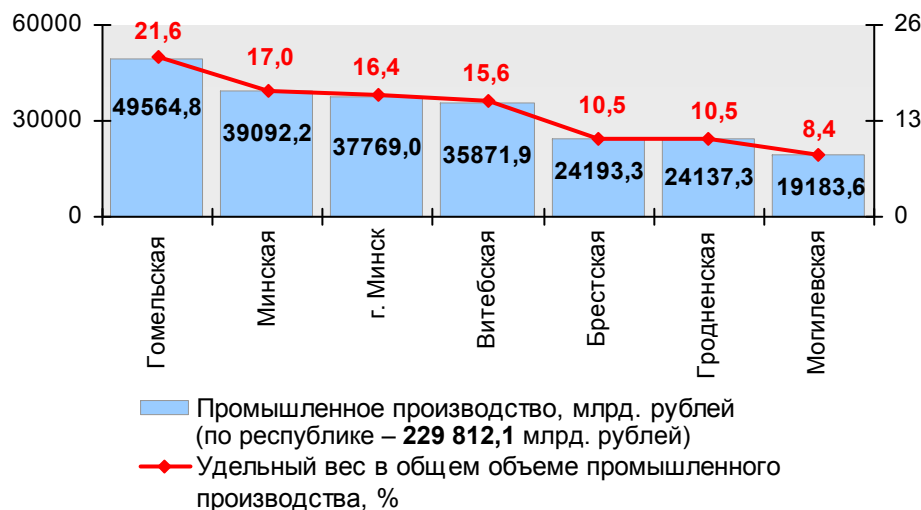


### Индексы промышленного производства в январе-апреле 2015 г.

(в процентах к январю-апрелю 2014 г.;  
в сопоставимых ценах)

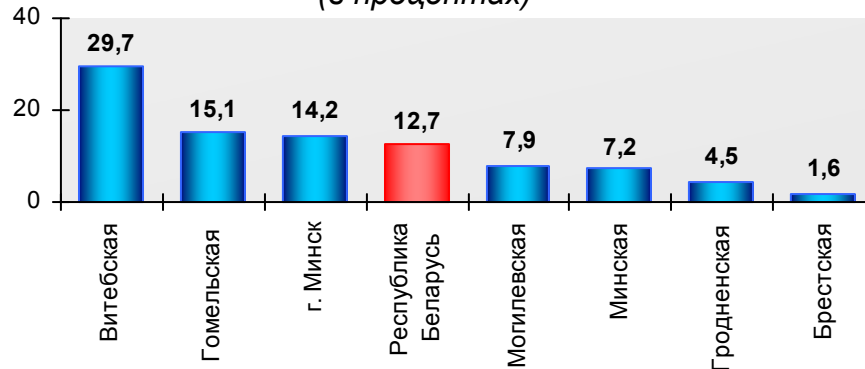


### Объемы и удельный вес областей и г. Минска в общем объеме промышленного производства в январе-апреле 2015 г.



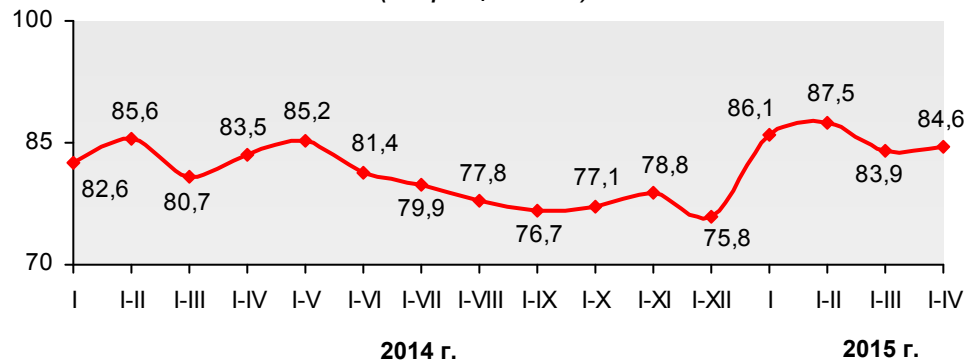
### Удельный вес отгруженной инновационной продукции в общем объеме отгруженной продукции в январе-апреле 2015 г.

(в процентах)



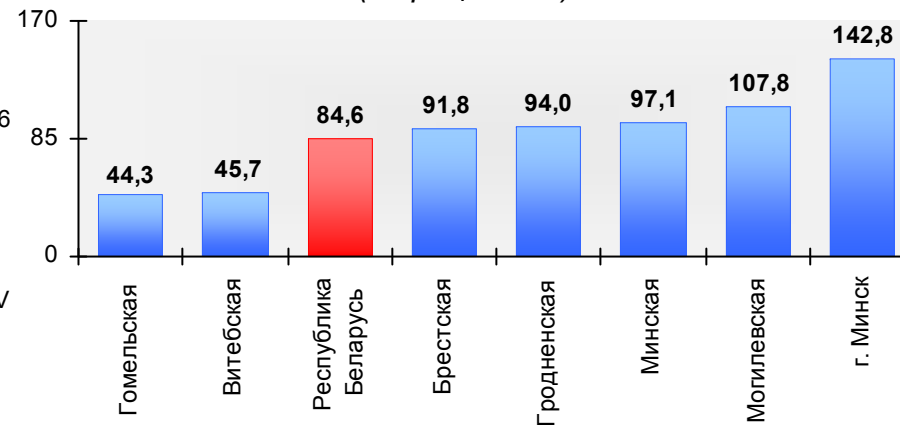
**Соотношение запасов готовой продукции и среднемесячного объема производства в 2014-2015 гг.**

(в процентах)



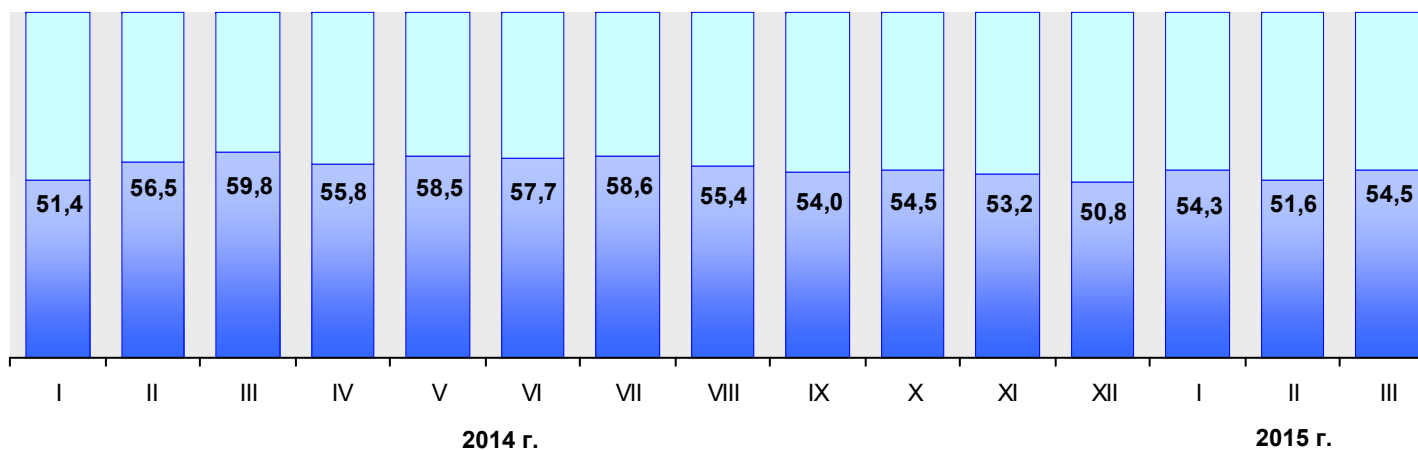
**Соотношение запасов готовой продукции и среднемесячного объема производства по областям и г. Минску в январе-апреле 2015 г.**

(в процентах)



**Соотношение экспорта товаров и объема промышленного производства в 2014-2015 гг.**

(в процентах; из расчета в миллионах рублей)



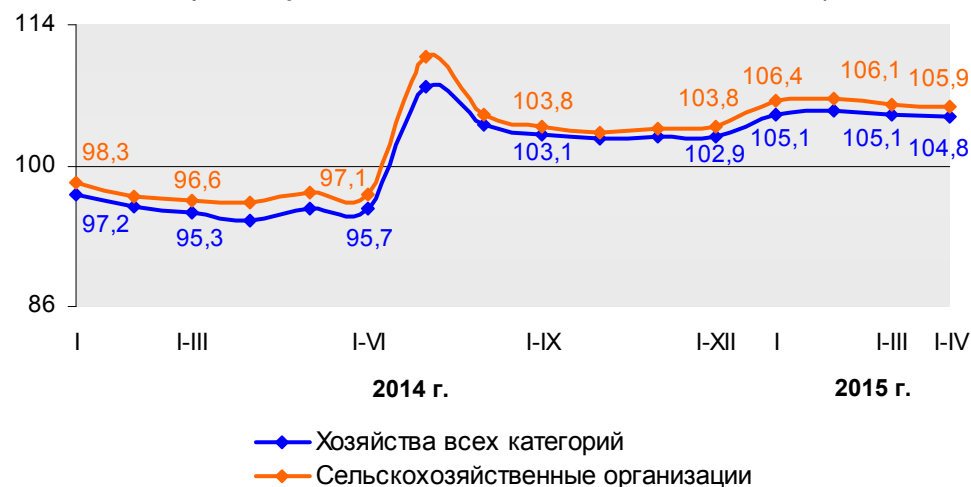
Соотношение экспорта товаров и объема промышленного производства



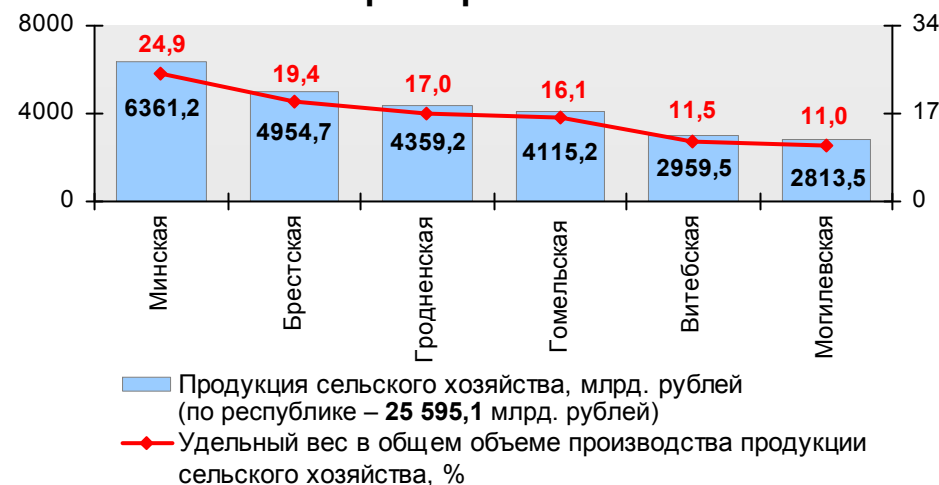
## СЕЛЬСКОЕ ХОЗЯЙСТВО

### Производство продукции сельского хозяйства в 2014-2015 гг.

(в процентах к соответствующему периоду  
предыдущего года; в сопоставимых ценах)



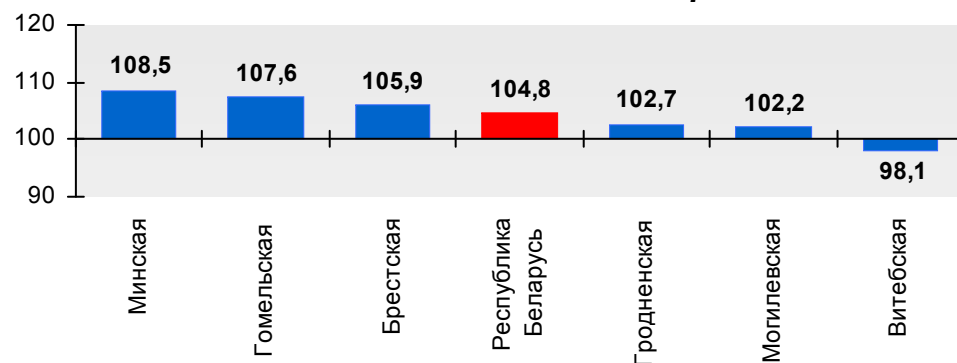
### Объемы и удельный вес областей в производстве продукции сельского хозяйства в хозяйствах всех категорий в январе-апреле 2015 г.



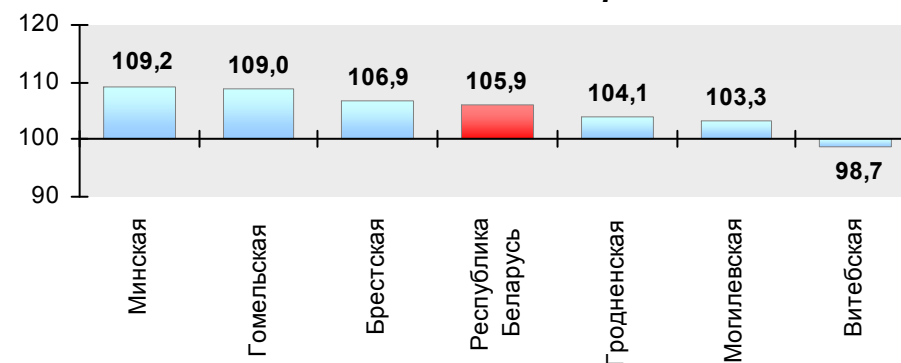
### Индексы производства продукции сельского хозяйства в январе-апреле 2015 г.

(в процентах к январю-апрелю 2014 г.; в сопоставимых ценах)

#### в хозяйствах всех категорий

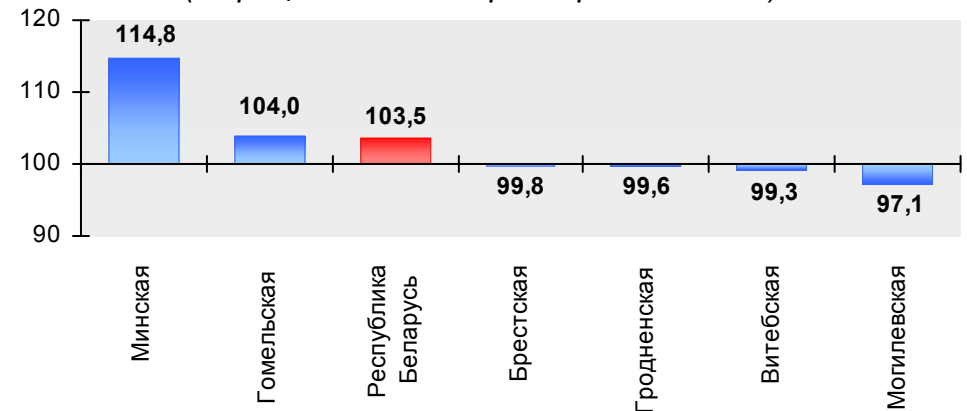
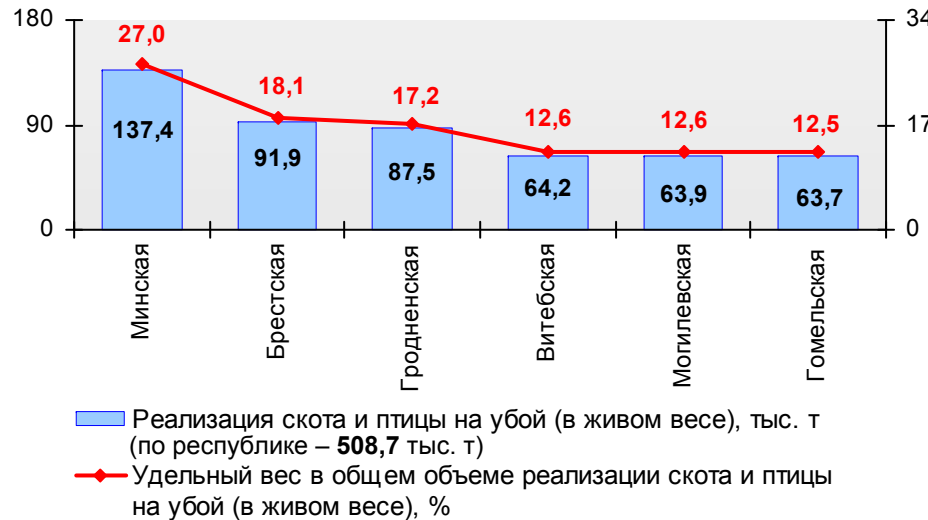


#### в сельскохозяйственных организациях



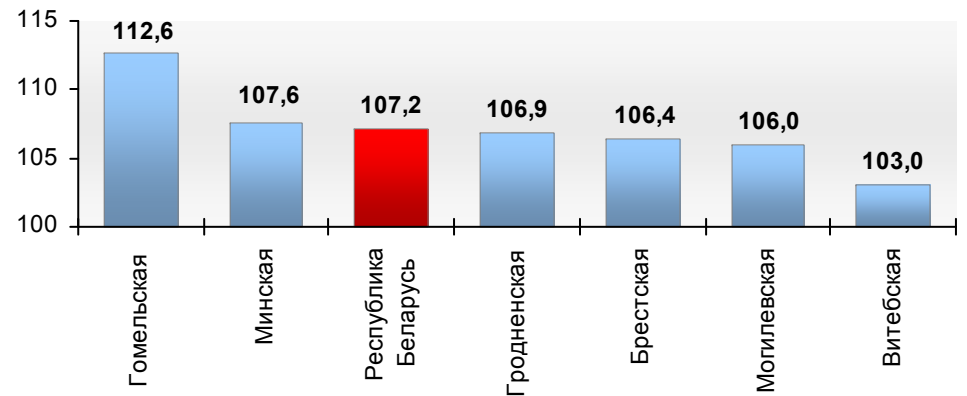
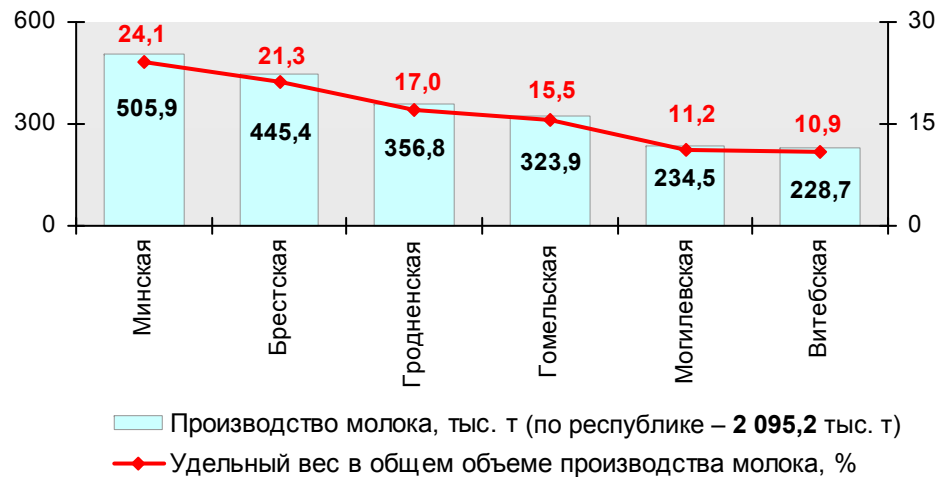
### Реализация скота и птицы на убой (в живом весе) в январе-апреле 2015 г.

*(в процентах к январю-апрелю 2014 г.)*

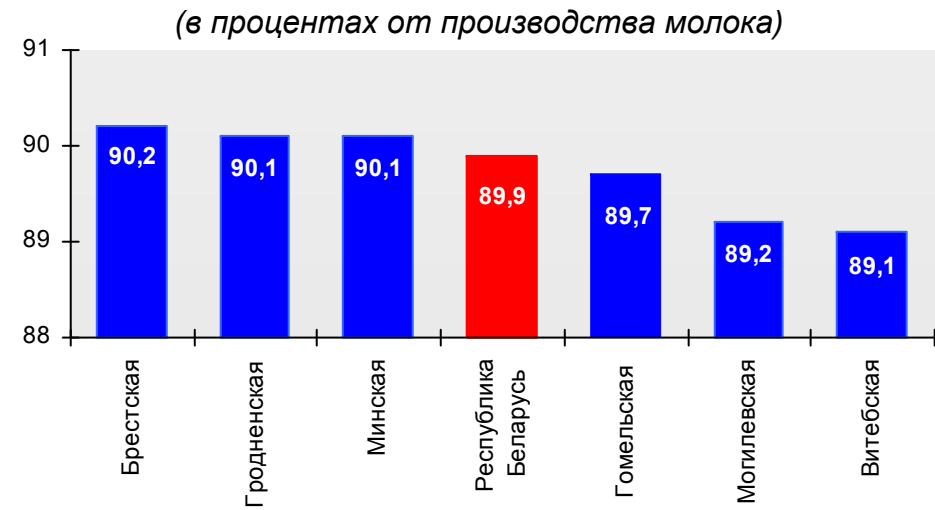
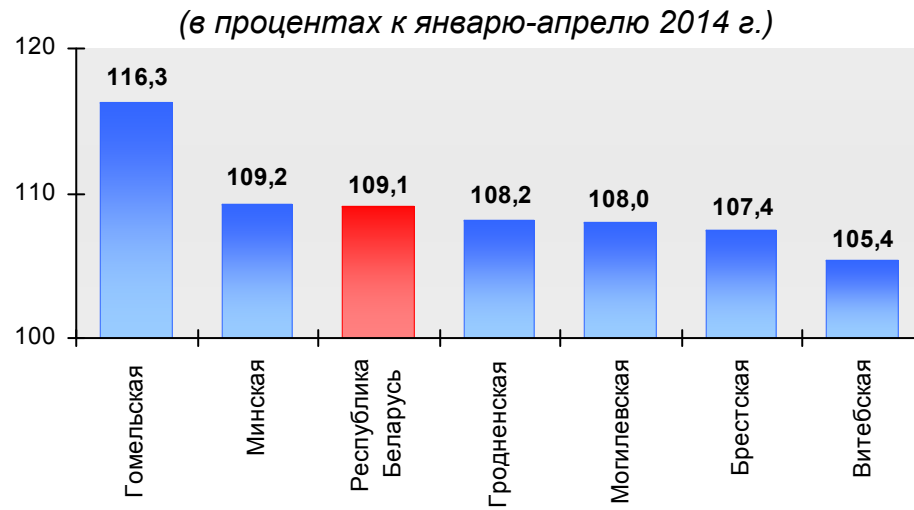


### Производство молока в январе-апреле 2015 г.

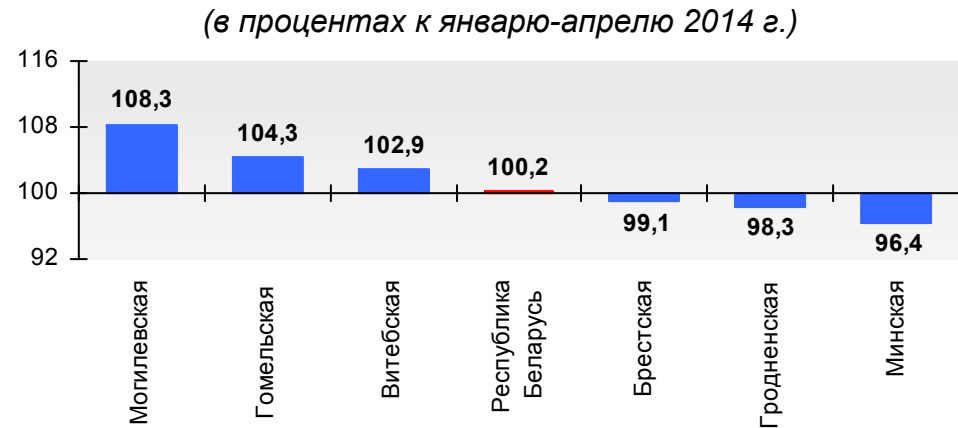
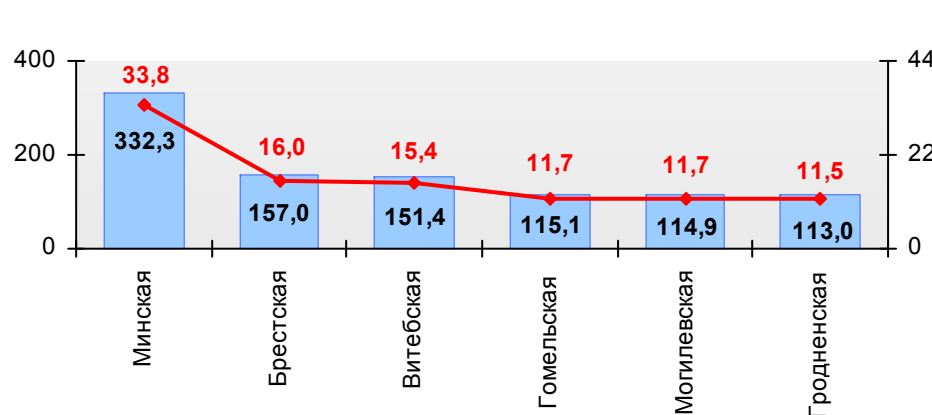
*(в процентах к январю-апрелю 2014 г.)*



### Реализация молока в январе-апреле 2015 г.

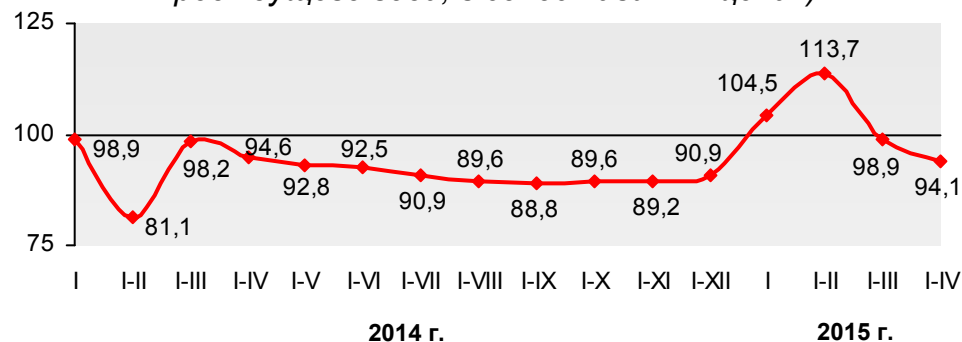
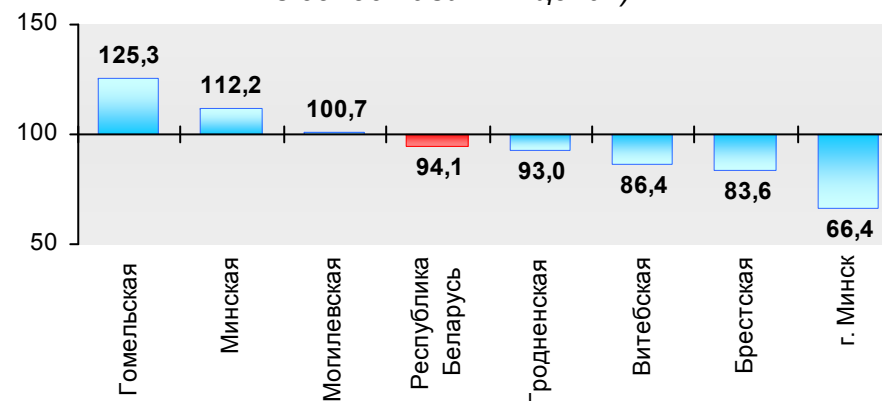
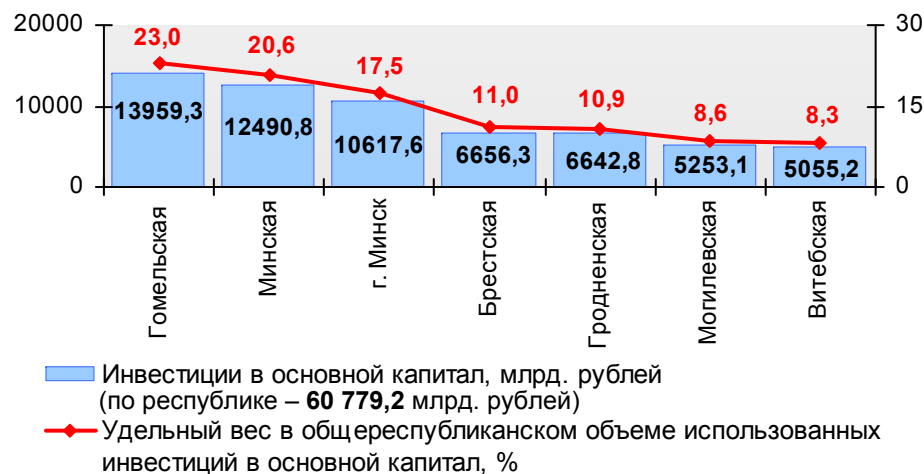


### Производство яиц в январе-апреле 2015 г.

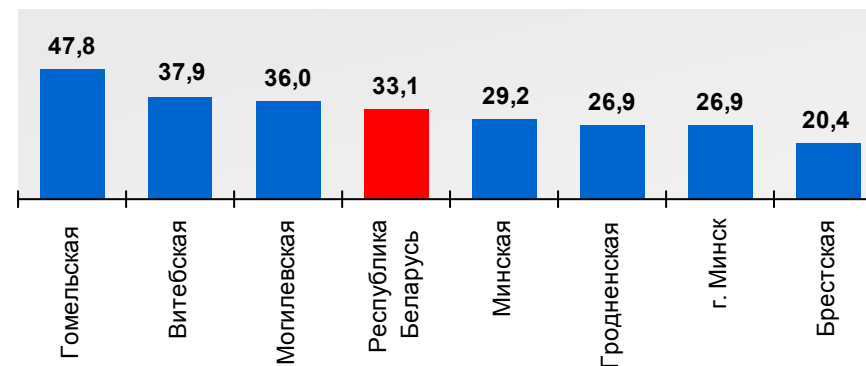


■ Производство яиц, млн. шт. (по республике – **983,6** млн. шт.)  
 ◆ Удельный вес в общем объеме производства яиц, %

## ИНВЕСТИЦИИ И СТРОИТЕЛЬСТВО

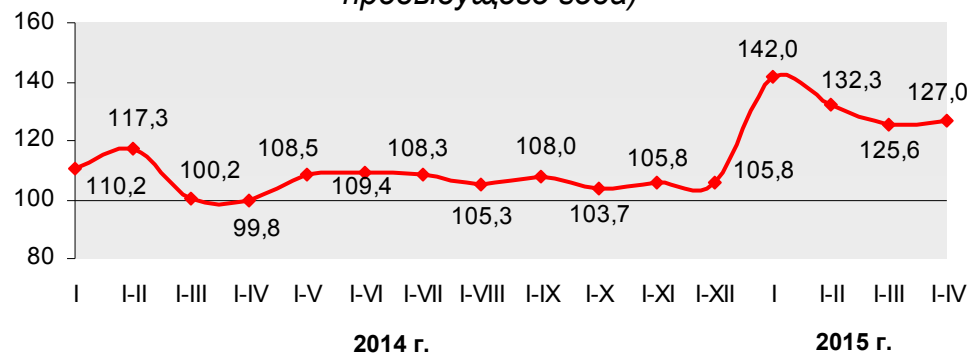
Инвестиции в основной капитал  
в 2014-2015 гг.(в процентах к соответствующему периоду  
предыдущего года; в сопоставимых ценах)Индексы инвестиций в основной капитал  
в январе-апреле 2015 г.(в процентах к январю-апрелю 2014 г.;  
в сопоставимых ценах)Объемы и удельный вес областей и г. Минска  
в общем объеме инвестиций в основной капитал  
в январе-апреле 2015 г.Удельный вес затрат на приобретение машин,  
оборудования, транспортных средств  
в январе-апреле 2015 г.

(в процентах к общему объему инвестиций)



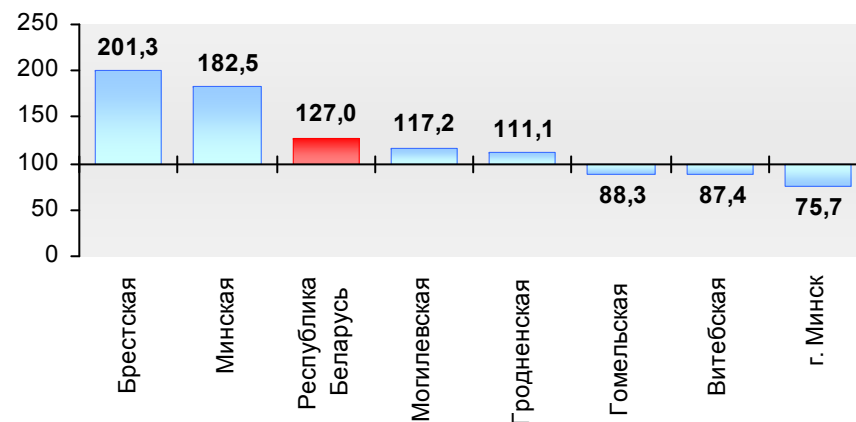
### Ввод в эксплуатацию жилых домов в 2014-2015 гг.

(в процентах к соответствующему периоду  
предыдущего года)



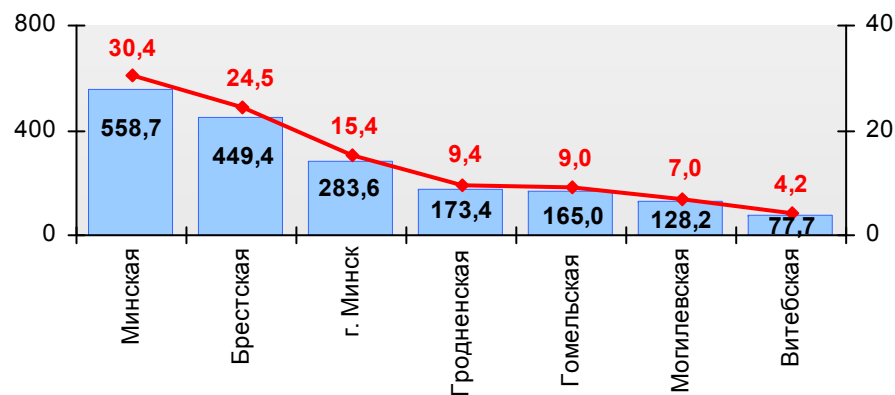
### Индексы ввода в эксплуатацию жилых домов в январе-апреле 2015 г.

(в процентах к январю-апрелю 2014 г.)



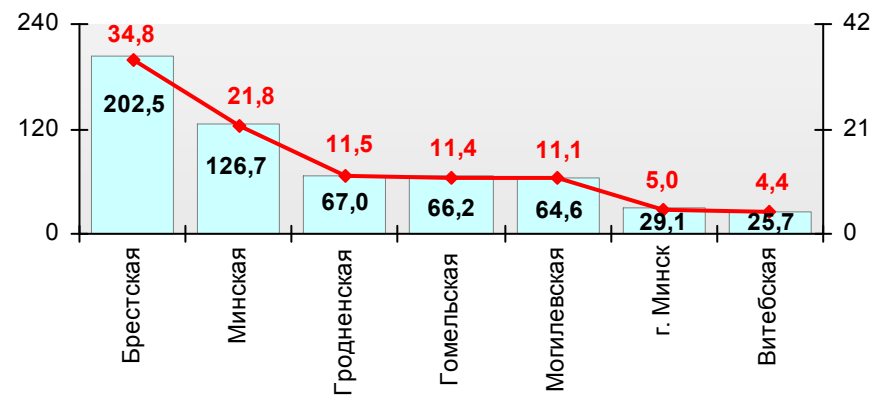
### Ввод в эксплуатацию жилых домов в январе-апреле 2015 г.

всего



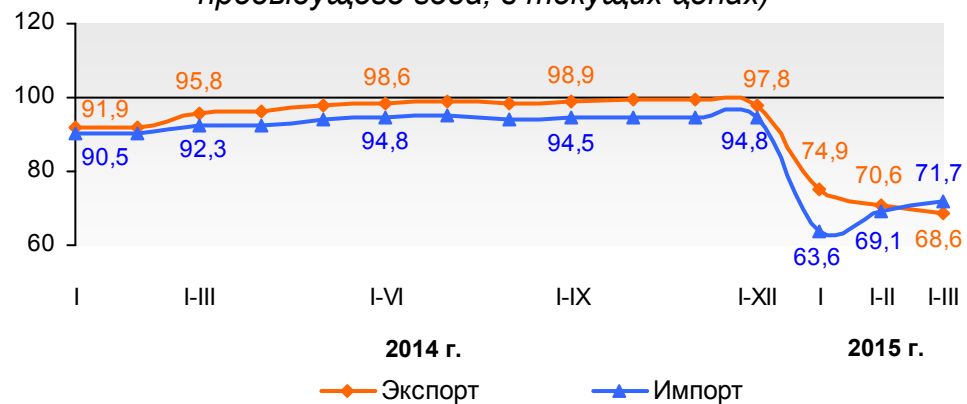
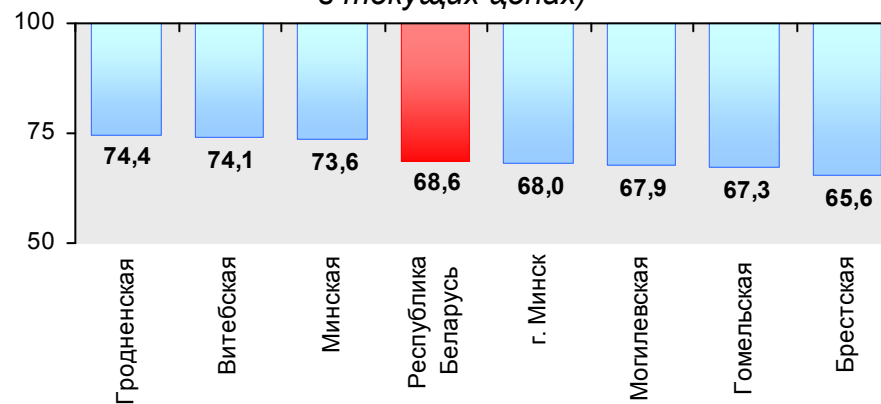
Ввод в эксплуатацию жилых домов, тыс. кв. метров  
Удельный вес в общем объеме ввода в эксплуатацию, %

в том числе с государственной поддержкой

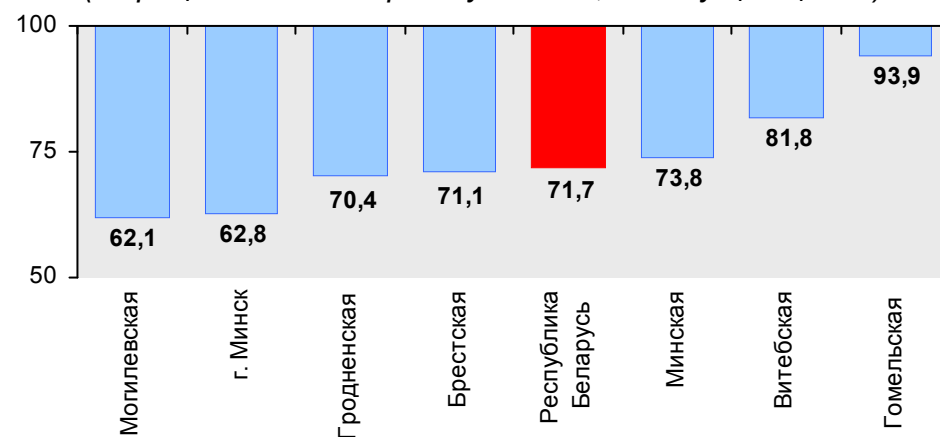


Ввод в эксплуатацию жилых домов, тыс. кв. метров  
Удельный вес в общем объеме ввода в эксплуатацию, %

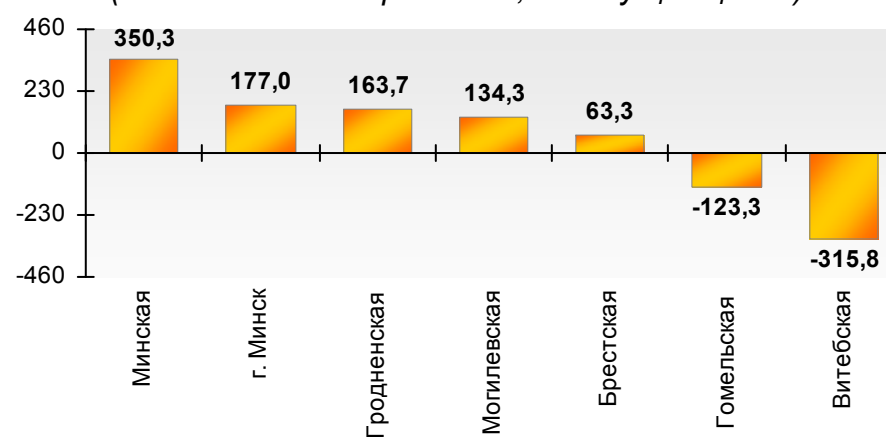
## ВНЕШНЯЯ ТОРГОВЛЯ

Экспорт и импорт товаров  
в 2014-2015 гг.(в процентах к соответствующему периоду  
предыдущего года; в текущих ценах)Экспорт товаров  
в I квартале 2015 г.(в процентах к I кварталу 2014 г.;  
в текущих ценах)Импорт товаров  
в I квартале 2015 г.

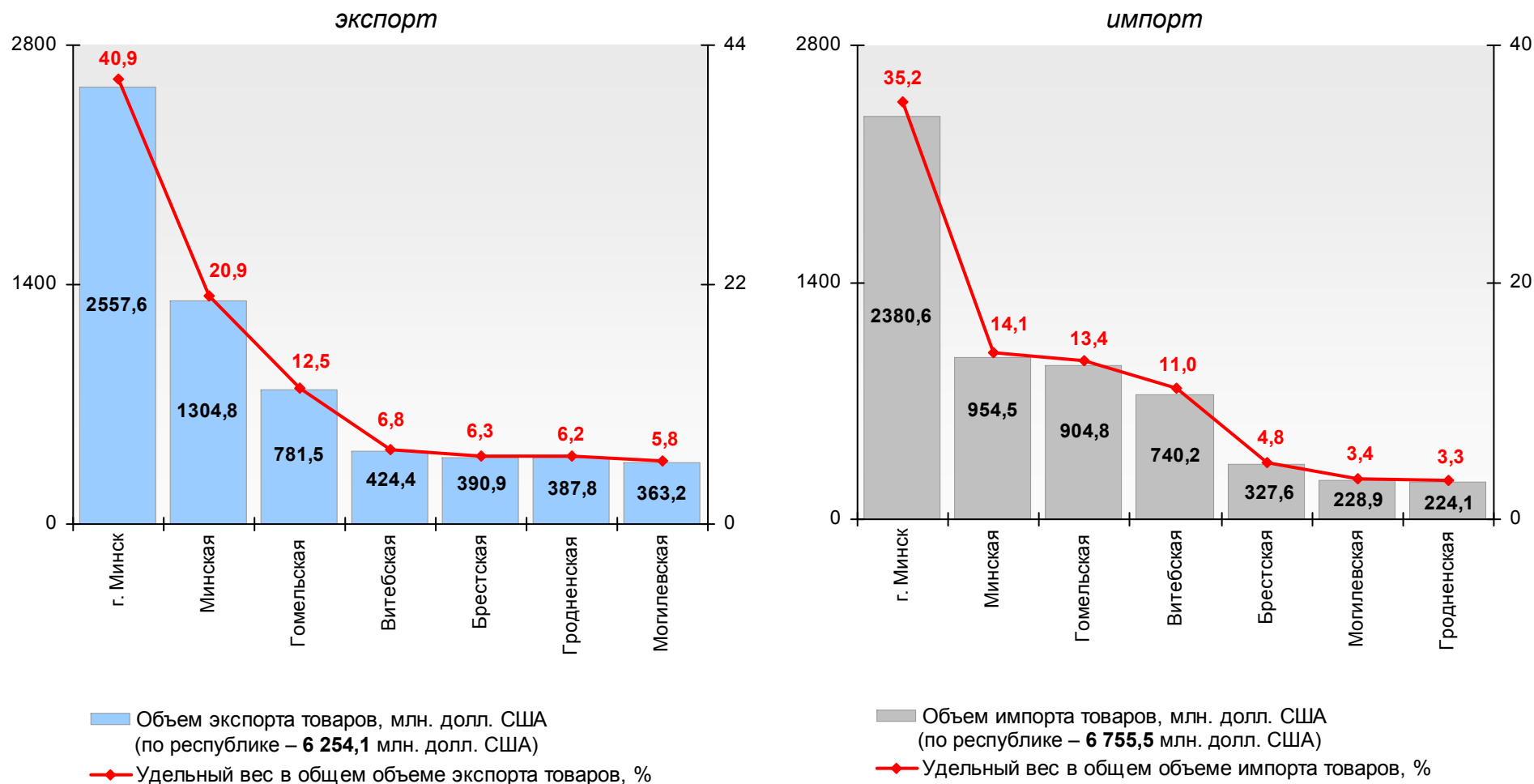
(в процентах к I кварталу 2014 г.; в текущих ценах)

Сальдо внешней торговли товарами  
в I квартале 2015 г.

(миллионов долларов США; в текущих ценах)



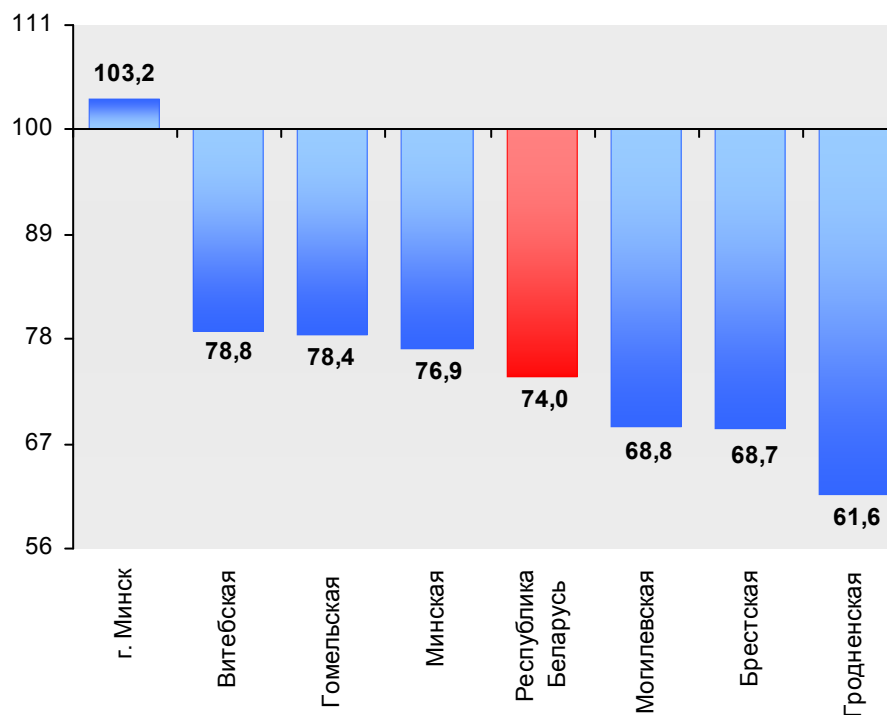
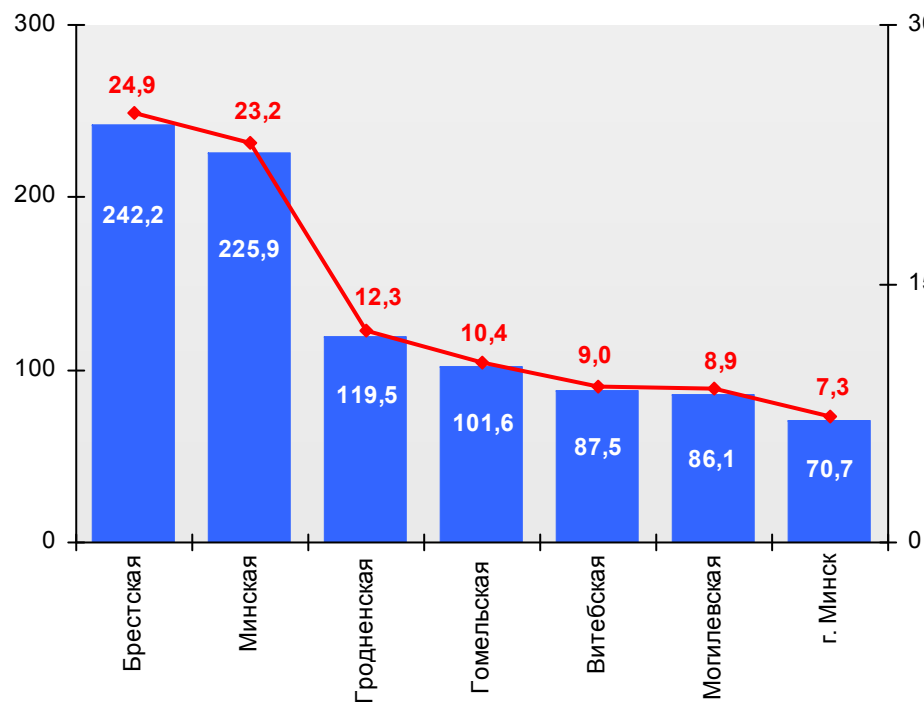
**Объемы и удельный вес областей и г. Минска  
в общем объеме экспорта и импорта товаров  
в I квартале 2015 г.<sup>1)</sup>**



<sup>1)</sup> Расхождение суммы показателей экспорта и импорта товаров по областям и г. Минску с итоговыми показателями по Республике Беларусь в целом объясняется наличием объемов экспорта и импорта товаров, не распределенных по областям и г. Минску.

## Экспорт сельскохозяйственной продукции и продуктов питания в I квартале 2015 г.

в процентах к I кварталу 2014 г.



- Объем экспорта сельскохозяйственной продукции и продуктов питания, млн. долл. США  
(по республике – **972,8** млн. долл. США, с учетом объемов экспорта товаров, не распределенных по областям и г. Минску)
- ♦— Удельный вес в общем объеме экспорта сельскохозяйственной продукции и продуктов питания, %



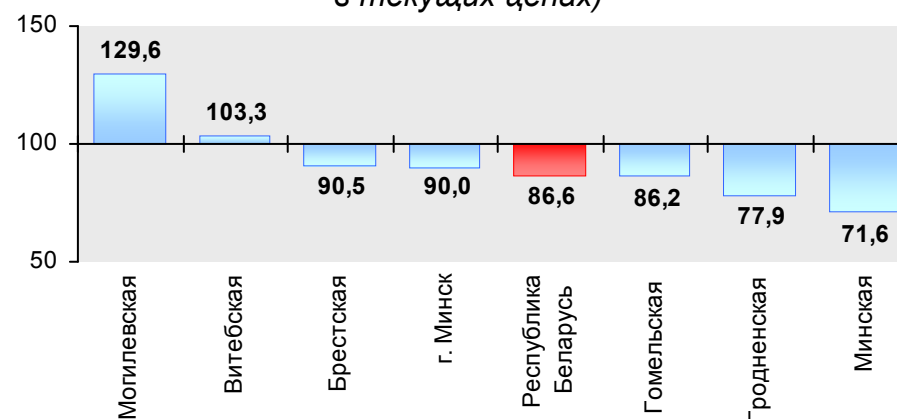
### Экспорт и импорт услуг<sup>1)</sup> в 2014-2015 гг.

(в процентах к соответствующему периоду  
предыдущего года; в текущих ценах)



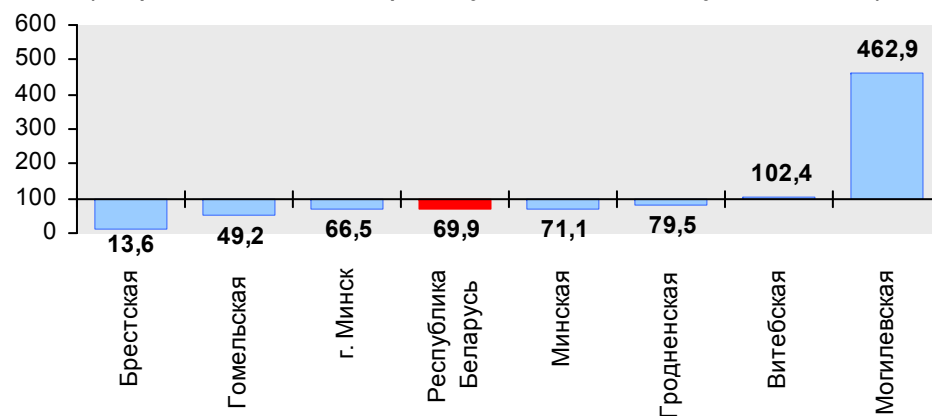
### Экспорт услуг<sup>1)</sup> в I квартале 2015 г.

(в процентах к I кварталу 2014 г.;  
в текущих ценах)



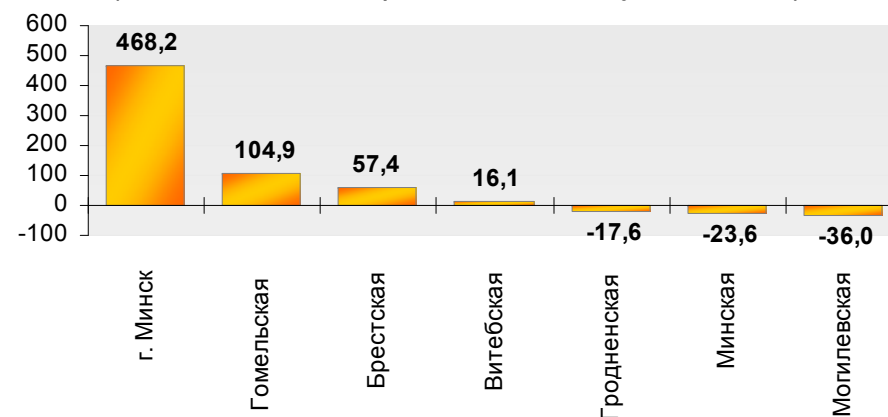
### Импорт услуг<sup>1)</sup> в I квартале 2015 г.

(в процентах к I кварталу 2014 г.; в текущих ценах)



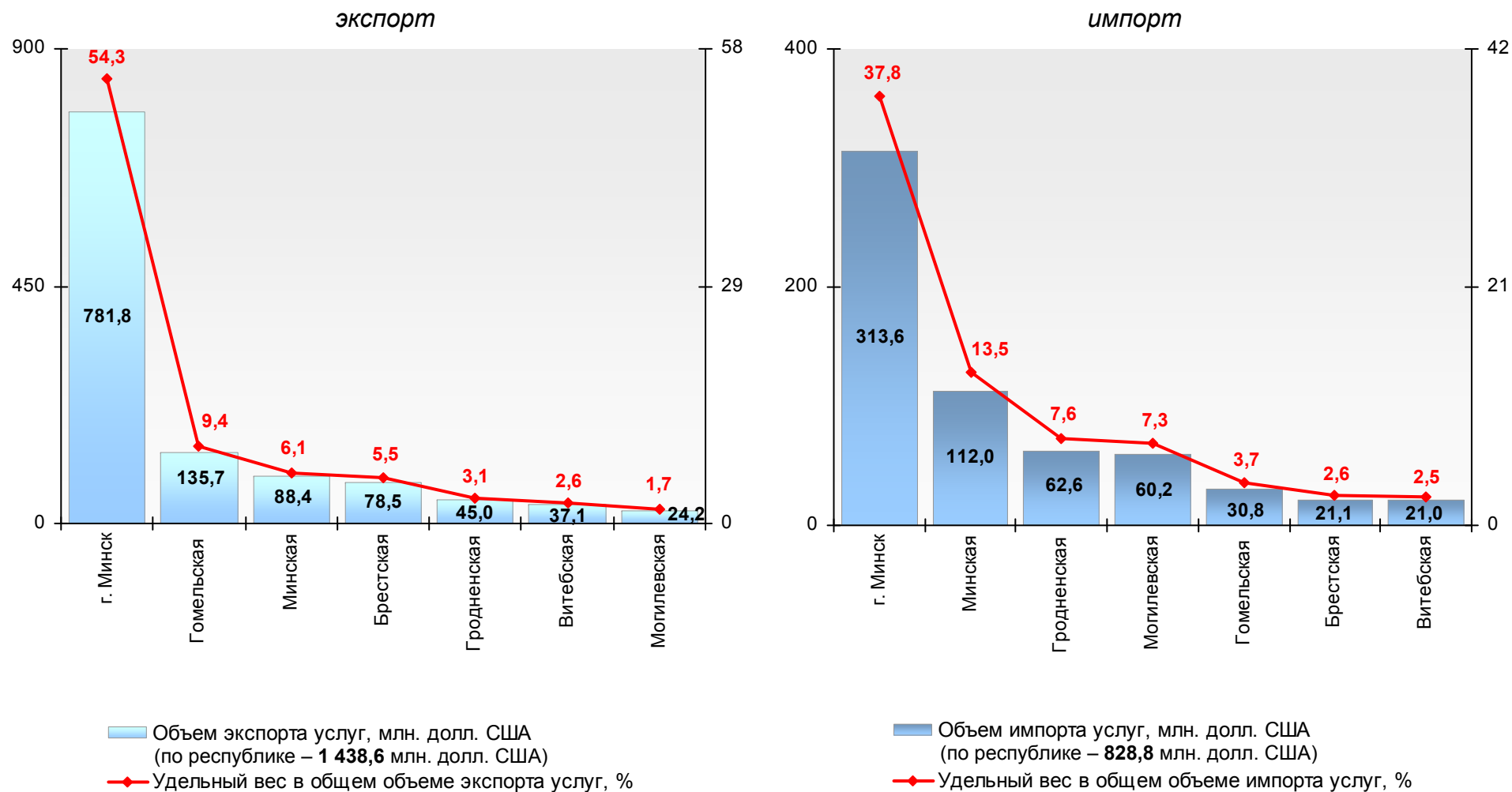
### Сальдо внешней торговли услугами в I квартале 2015 г.

(миллионов долларов США; в текущих ценах)



<sup>1)</sup> Данные по Республике Беларусь приведены по методологии платежного баланса, по областям – по методологии статистики внешней торговли услугами.

Объемы и удельный вес областей и г. Минска  
в общем объеме экспорта и импорта услуг  
в I квартале 2015 г.<sup>1)</sup>



<sup>1)</sup> Данные по Республике Беларусь приведены по методологии платежного баланса, по областям – по методологии статистики внешней торговли услугами.

## ТОРГОВЛЯ

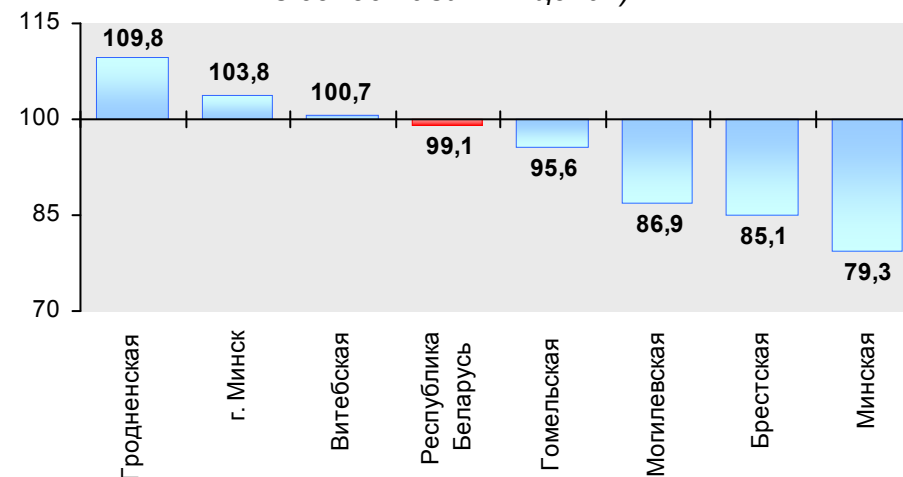
### Оптовый товарооборот в 2014-2015 гг.

(в процентах к соответствующему периоду  
предыдущего года; в сопоставимых ценах)



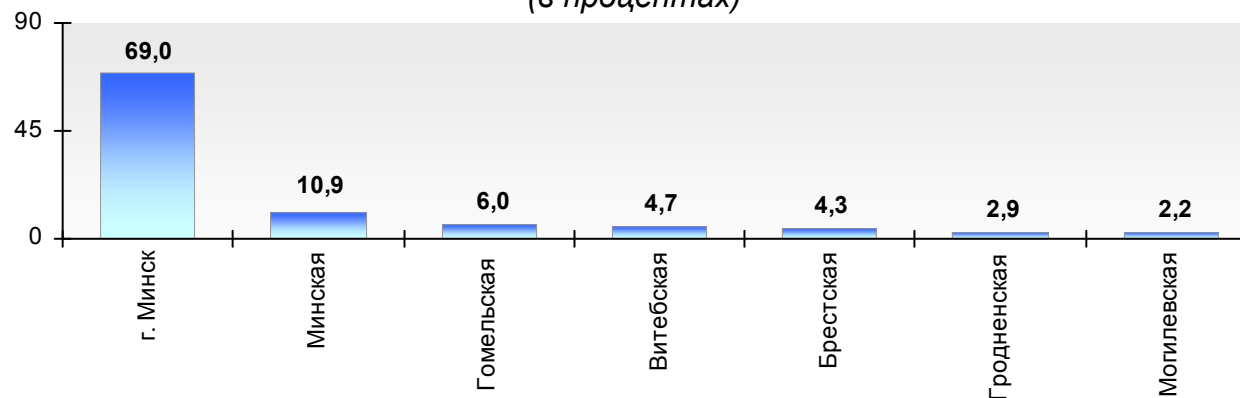
### Оптовый товарооборот в январе-апреле 2015 г.

(в процентах к январю-апрелю 2014 г.;  
в сопоставимых ценах)



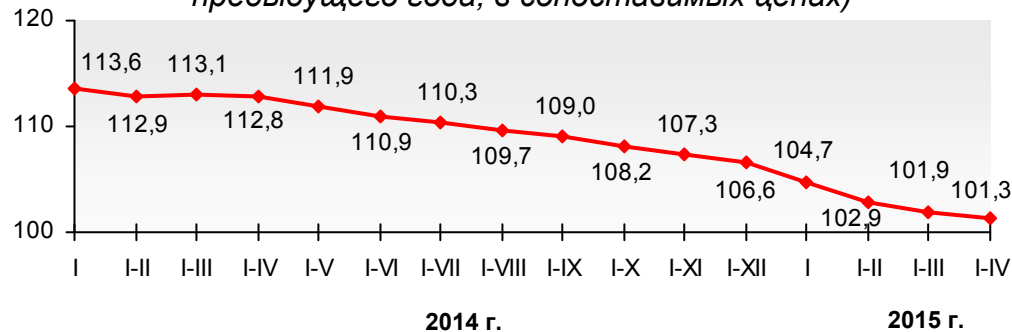
### Удельный вес областей и г. Минска в республиканском объеме оптового товарооборота в январе-апреле 2015 г.

(в процентах)



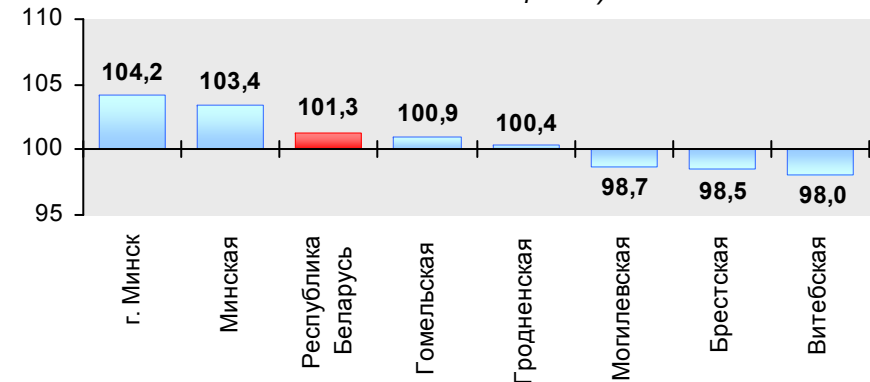
### Розничный товарооборот в 2014-2015 гг.

(в процентах к соответствующему периоду  
предыдущего года; в сопоставимых ценах)

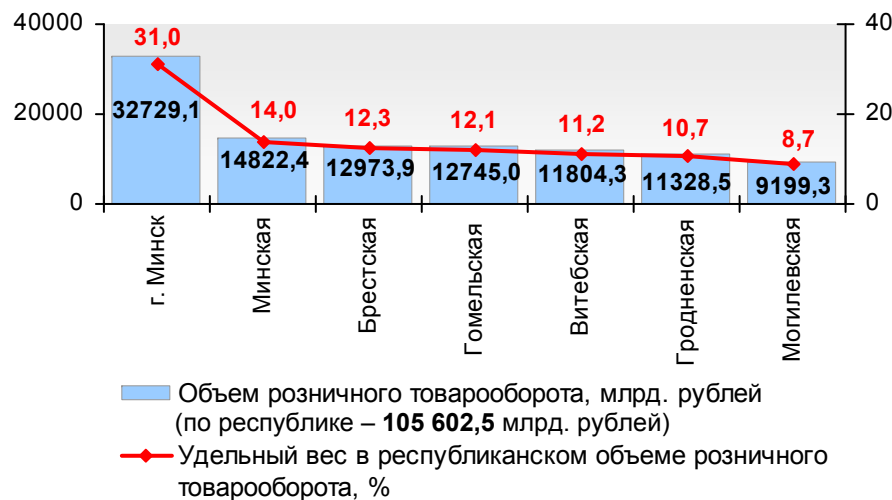


### Розничный товарооборот в январе-апреле 2015 г.

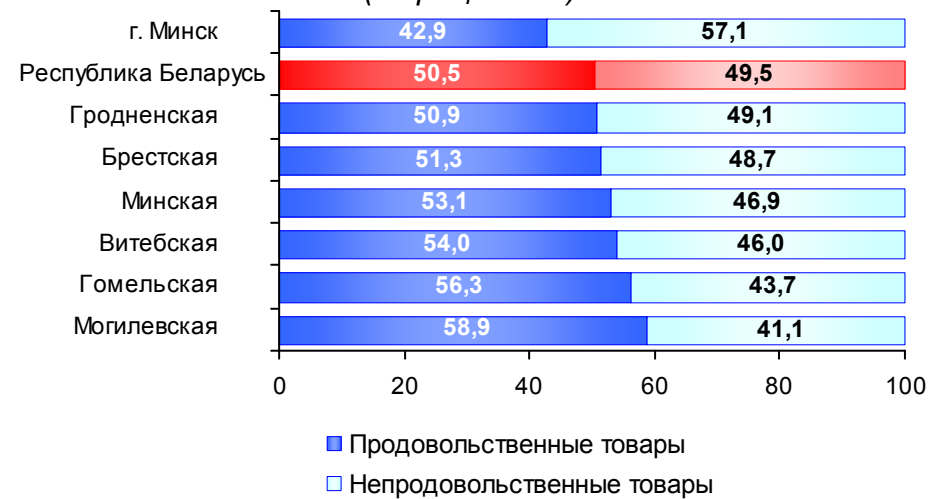
(в процентах к январю-апрелю 2014 г.;  
в сопоставимых ценах)



### Объемы и удельный вес областей и г. Минска в республиканском объеме розничного товарооборота в январе-апреле 2015 г.



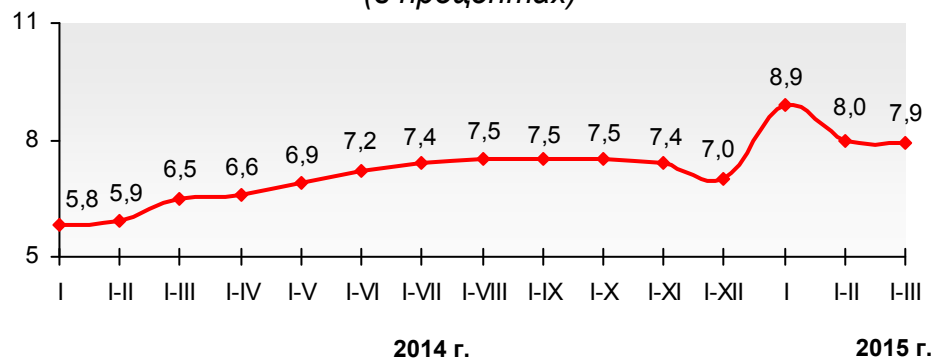
### Структура розничного товарооборота в январе-апреле 2015 г. (в процентах)



## ФИНАНСЫ<sup>1)</sup>

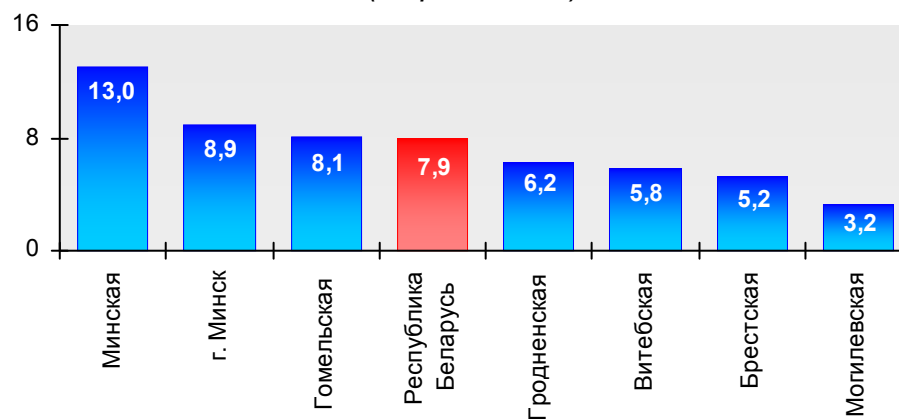
### Рентабельность продаж в 2014-2015 гг.

(в процентах)



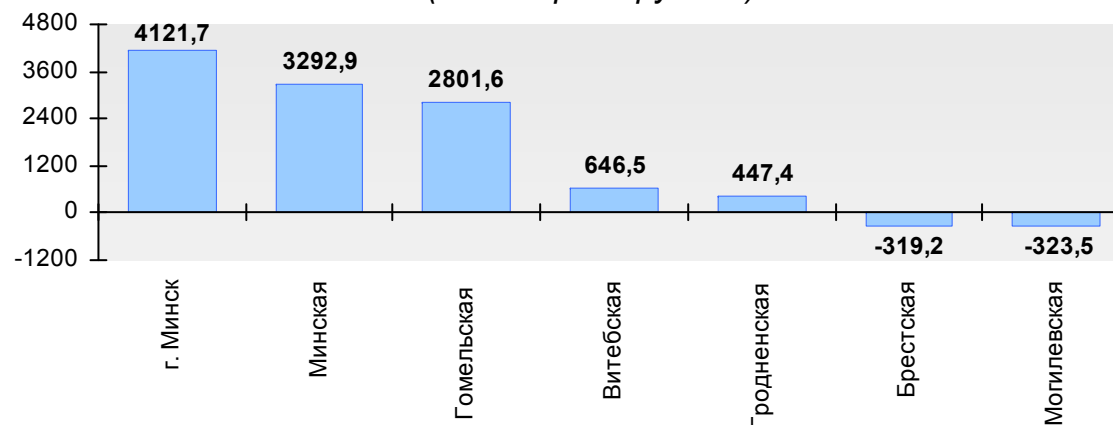
### Рентабельность продаж по областям и г. Минску в I квартале 2015 г.

(в процентах)



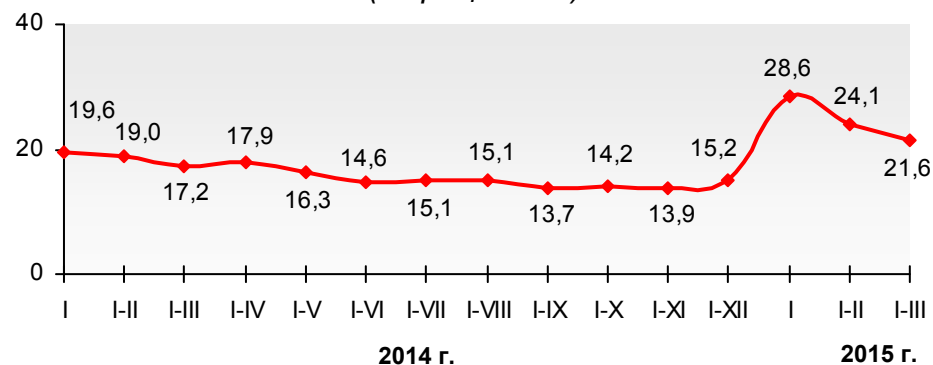
### Чистая прибыль, убыток (-) в I квартале 2015 г.

(миллиардов рублей)

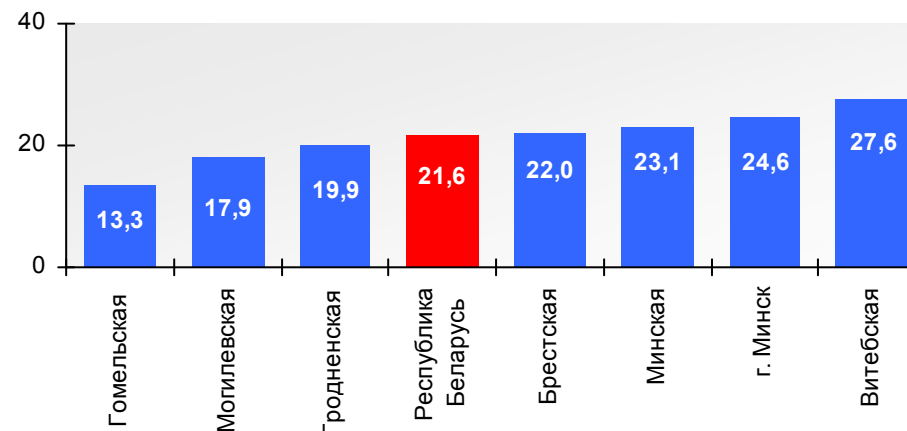


<sup>1)</sup> Здесь и далее финансовые результаты приведены без учета банков, бюджетных организаций, страховых организаций, микроорганизаций и малых организаций без ведомственной подчиненности.

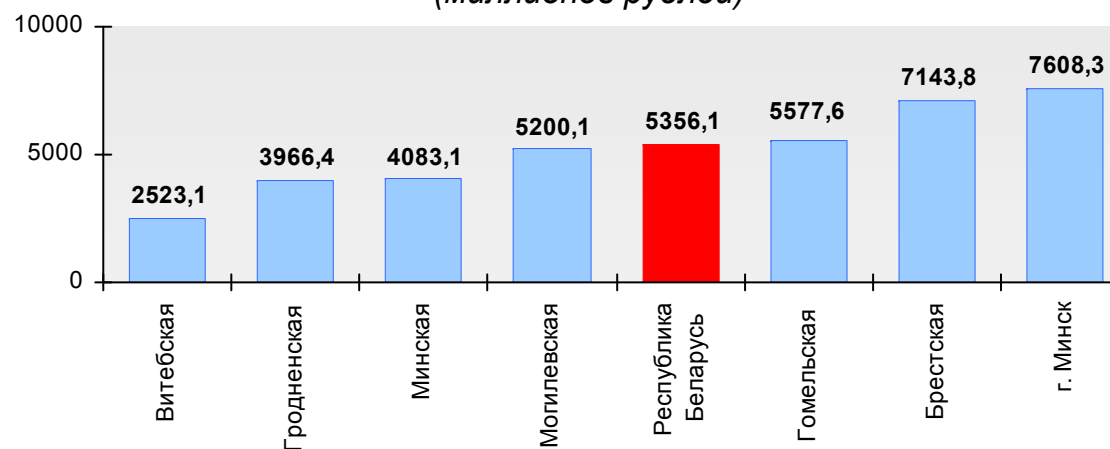
**Удельный вес убыточных организаций  
в общем количестве организаций  
в 2014-2015 гг.  
(в процентах)**



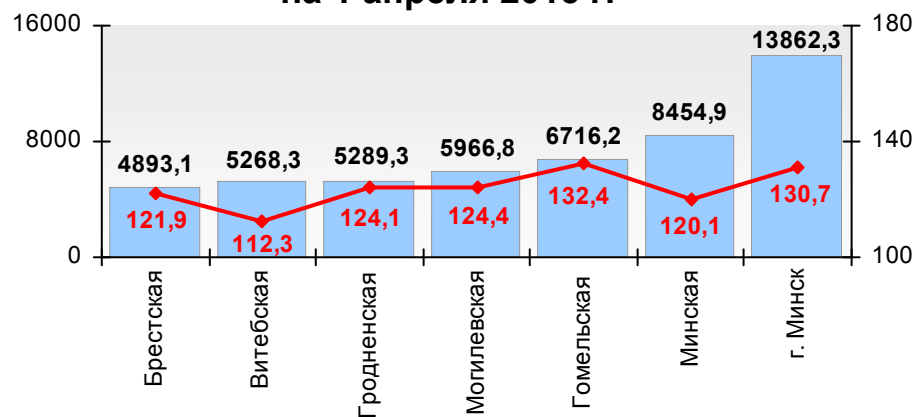
**Удельный вес убыточных организаций  
в общем количестве организаций  
по областям и г. Минску в I квартале 2015 г.  
(в процентах)**



**Сумма чистого убытка в среднем на одну убыточную организацию  
в I квартале 2015 г.  
(миллионов рублей)**



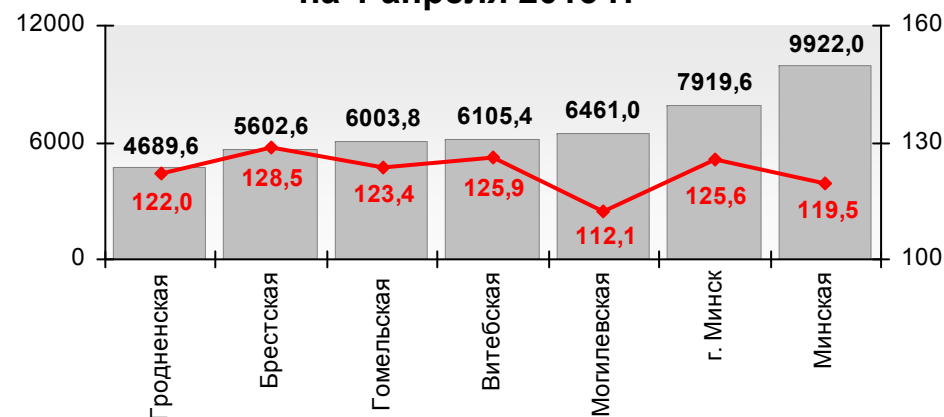
**Просроченная дебиторская задолженность  
на 1 апреля 2015 г.**



Сумма просроченной задолженности, млрд. рублей

Отношение просроченной дебиторской задолженности на 1.04.2015 г. к просроченной дебиторской задолженности на 1.01.2015 г., %

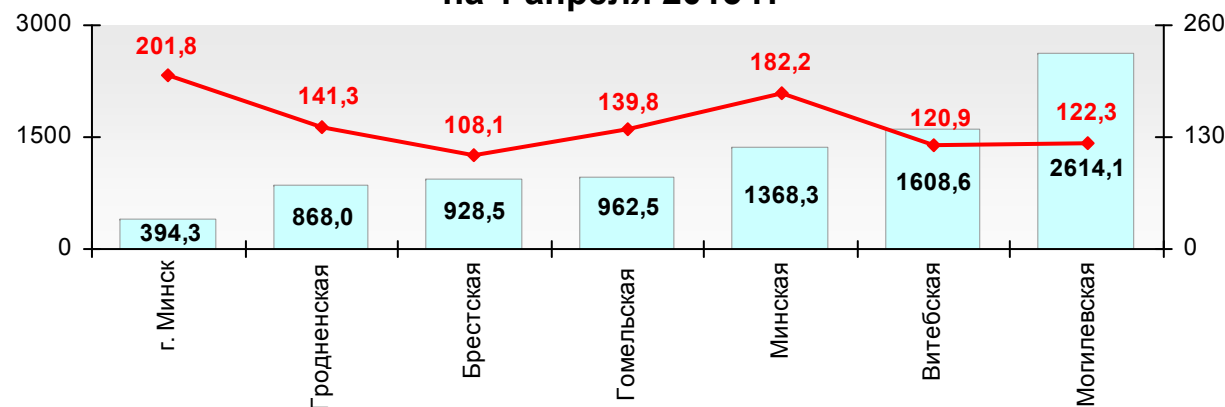
**Просроченная кредиторская задолженность  
на 1 апреля 2015 г.**



Сумма просроченной задолженности, млрд. рублей

Отношение просроченной кредиторской задолженности на 1.04.2015 г. к просроченной кредиторской задолженности на 1.01.2015 г., %

**Просроченная задолженность по кредитам и займам  
на 1 апреля 2015 г.**



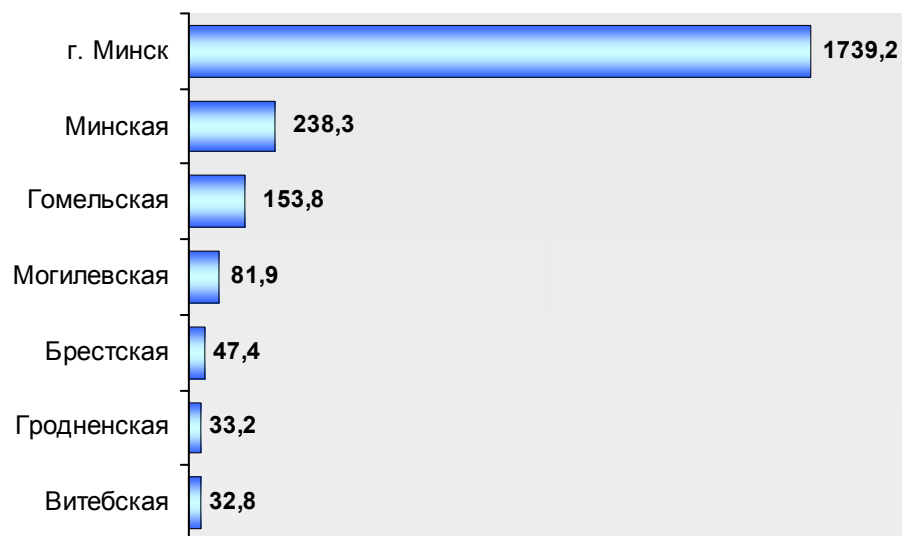
Сумма просроченной задолженности, млрд. рублей

Отношение просроченной задолженности по кредитам и займам на 1.04.2015 г. к просроченной задолженности по кредитам и займам на 1.01.2015 г., %

## ИНОСТРАННЫЕ ИНВЕСТИЦИИ

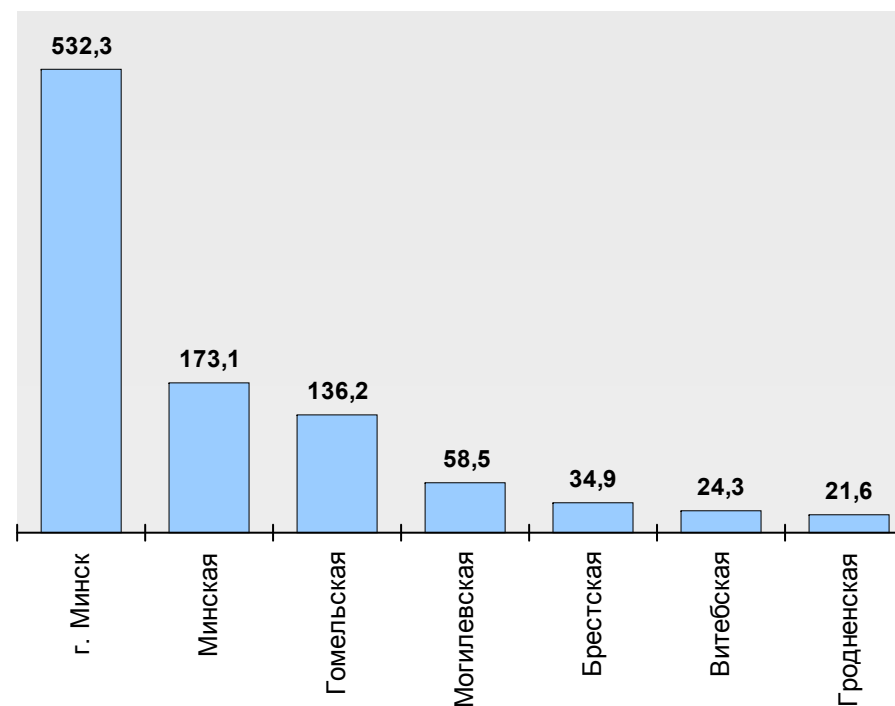
**Валовое поступление  
прямых иностранных инвестиций  
в I квартале 2015 г.**

*(миллионов долларов США)*



**Прямые иностранные инвестиции на чистой  
основе (без учета задолженности прямому  
инвестору за товары, работы, услуги)  
по областям и г. Минску  
в I квартале 2015 г.**

*(миллионов долларов США)*

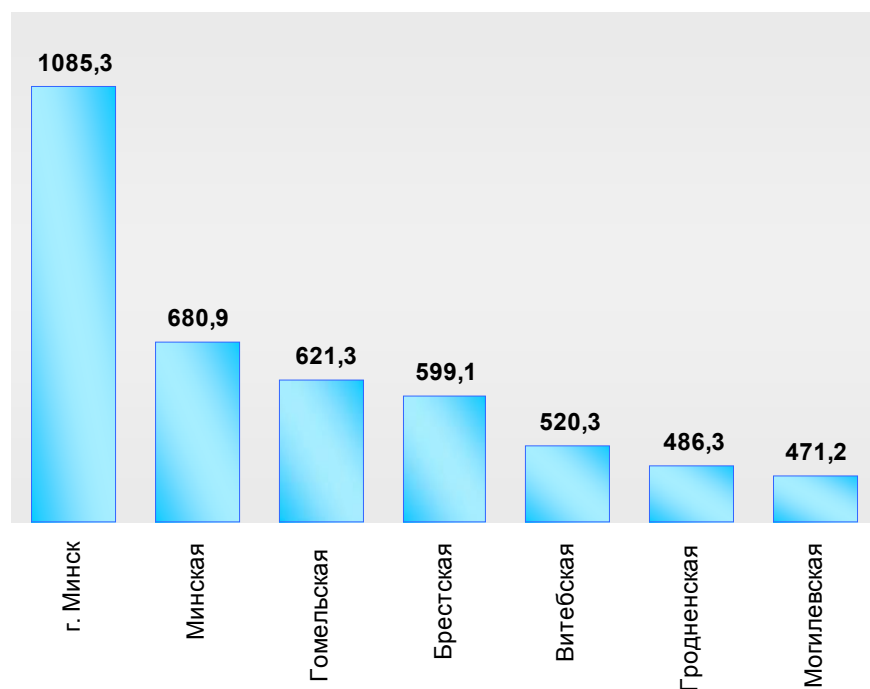




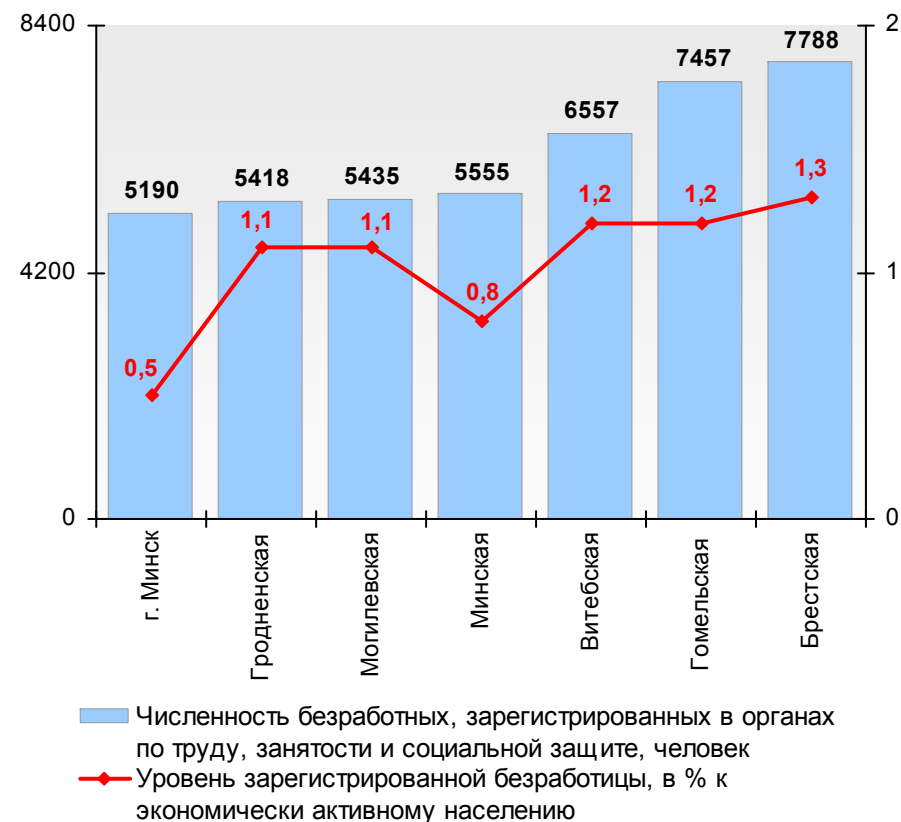
## ЗАНЯТОСТЬ НАСЕЛЕНИЯ И ОПЛАТА ТРУДА

Численность населения, занятого в экономике,  
в I квартале 2015 г.

(тысяч человек)




Численность безработных, зарегистрированных  
в органах по труду, занятости и социальной  
защите, и уровень зарегистрированной  
безработицы на конец апреля 2015 г.



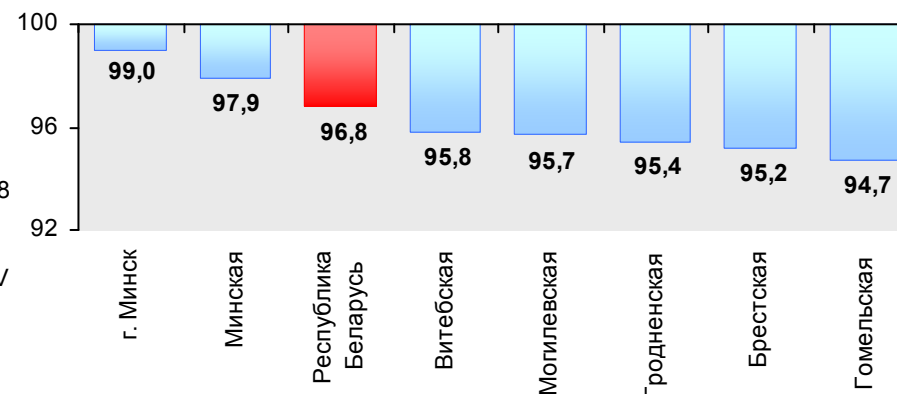
### Реальная заработная плата в 2014-2015 гг.

(в процентах к соответствующему периоду  
предыдущего года)



### Реальная заработная плата в январе-апреле 2015 г.

(в процентах к январю-апрелю 2014 г.)



### Номинальная начисленная среднемесячная заработная плата в январе-апреле 2015 г.

